


RENDICONTO AL 31 DICEMBRE 2019 NOTA INTEGRATIVA



Associazione Amani Onlus

A. G. G.

1. NOTA METODOLOGICA

Il bilancio di Associazione Amani Onlus viene redatto e pubblicato secondo gli obiettivi di trasparenza che hanno caratterizzato la conduzione della nostra attività sin dal principio.

Ci auguriamo che questo documento sia un ulteriore strumento di informazione e relazione con i tanti sostenitori e volontari che ci permettono di garantire ogni giorno il nostro impegno per i bambini e i giovani in Africa, fermo restando che, sin dall'avvio della nostra attività, il principale strumento per dimostrare la concretezza e la trasparenza del nostro intervento è un rapporto personale con i donatori e i sostenitori, nonché la possibilità di visitare in prima persona, in qualunque momento dell'anno, sia la sede di Milano che le strutture e i progetti in Kenya e Zambia.

Il bilancio di Amani predisposto al 31/12/2019 è redatto, in linea con gli esercizi precedenti, sulla base dei principi contabili applicabili agli enti non profit, secondo le linee guida pubblicate dall'Agenzia per le Onlus (art.3, comma 1, lett. a D.P.C.M. 21/03/2001 n. 329). L'Agenzia, chiusa a marzo 2012, non obbliga gli enti a presentare il bilancio secondo le sue indicazioni, ma ha espresso un atto di indirizzo a cui Amani ha scelto di attenersi.

Il bilancio è strutturato in modo da fornire una chiara rappresentazione della situazione economica, finanziaria e patrimoniale dell'Associazione. Si utilizza il criterio di competenza pura.

È redatto a sezioni contrapposte ed evidenzia proventi ed oneri in relazione all'area a cui si riferiscono:

- **attività tipiche o istituzionali,**
- **di raccolta fondi,**
- **accessorie o connesse,**
- **finanziarie;**
- **attività di supporto generale.**

Il principio base è quello di offrire, già dalla lettura degli schemi, una visione delle attività dell'associazione.

La contabilità è analitica: ogni donazione è registrata secondo la sua destinazione e così ad un uso o progetto specifico, ove indicato dal donatore.

I dati sono presentati in forma comparativa con quelli dell'anno precedente e nella nota integrativa sono commentate le principali variazioni intervenute. Il bilancio è espresso in unità di Euro. I valori sono arrotondati per eccesso o per difetto all'euro a seconda che il valore sia più o meno superiore ai 50 centesimi di euro.

Il bilancio di Amani è composto da:

Stato Patrimoniale, redatto secondo l'art. 2424 del Codice Civile con alcune modifiche e aggiustamenti che tengono conto delle peculiarità che contraddistinguono la struttura del patrimonio di un ente non profit;



Rendiconto Gestionale a sezioni contrapposte, che informa sulle modalità con le quali le risorse sono state acquisite ed impiegate, con ripartizione in base alle “aree gestionali”. Questo modello non permette di evidenziare i risultati intermedi (che, se significativi, sono riportati in Nota Integrativa), ma fornisce immediata visibilità degli oneri e dei proventi. I proventi e oneri sono esposti secondo il principio della competenza e della prudenza.

Nota Integrativa, in cui sono esposti i criteri di valutazione, redazione e composizione delle varie voci, la metodologia adottata per la ripartizione dei costi comuni fra le aree gestionali e tutti i dettagli necessari a corredo del Rendiconto.

Il bilancio è corredato anche dalla **Certificazione del Collegio dei Revisori**.


A circular stamp with the text "MILANO * VIA TORTONA 88 - 20144" around the perimeter and "AMANI" in the center.

2. FORMA GIURIDICA E RICONOSCIMENTI ISTITUZIONALI

Denominazione: **Associazione Amani Onlus**

Atto Costitutivo del 03 aprile 1996, registrato a Lodi il 12/04/1996 n.1132

Riconoscimenti giuridici:

- Amani è una **OSC** (organizzazione della società civile) riconosciuta dal Ministero degli Affari Esteri e Cooperazione Internazionale iscritta nell'Elenco delle Organizzazioni della Società Civile ai sensi della legge 125/2014.
- Amani è riconosciuta **Onlus di diritto** dalla Direzione Regionale dell'Agenzia delle Entrate ai sensi del Decreto Legislativo 460 del 1997 (art.10 comma 8) con atto Prot. N. 2011/19871.
- Ad Amani è riconosciuta **Personalità Giuridica** ed è iscritta ai sensi del DPR 10/02/2000 n.361 nel registro delle persone giuridiche della Prefettura – Ufficio territoriale del governo di Milano al n.1331, pag. 5679 vol.6 dal 22/07/2013
- Amani è iscritta all'Albo Regionale dei soggetti operatori di partenariato, di cooperazione internazionale e di promozione della cultura dei diritti umani della Regione Puglia, n. 153 del registro.
- Registrazione come Ngo presso il Ngos Coordination Board del governo del Kenya con il nome **Amani Organization Italian Cooperation – Kenya Office**
- Registrazione come Ngo presso il Registrar for Non-Governmental Organisation (the Non-Governmental Organisation Act No. 16 of 2009) come Amani Ngo.

Codice Fiscale: 97179120155

Partita IVA: 12650150159



3. ORGANI SOCIALI

Gli organi di Amani sono:

- **L' Assemblée dei Soci** composta, al 31/12/2019, dai seguenti 28 membri:

AVEZZANO CHIARA
BUZZETTI DANIELE
CARBONI FRANCESCO
CASADEI MAURIZIO
CASALETTI GUIDO
CAVALLI FRANCESCO
CERBONESCHI ROBERTA
COSTANTINO DAVIDE
D'AMELIO GIACOMO
DE FACENDIS SILVIA
ELIA GIAN MARCO
FLORIS FABRIZIO
GALLINA ILARIO
MOSCA MONDADORI ARNOLDO
MUSSONI TERESA

OLIVA IGNAZIO
ORSOLATO GRAZIA
PAGLIARANI PATRIZIA
PALAZZI MAURO
PETTINARI ALESSANDRO
PORTIOLI ANTONIO
ROSSI ELIA
SANGIOVANNI GUIDO
SCAGLIONE DAVIDE
SESANA RENATO
SPERA ANTONIO
VERONESE PIETRO
ZAFFERANI STEFANO

- **il Consiglio Direttivo**, composto da 5 membri e nominato dall'Assemblea dei Soci il 18/11/2017: Gian Marco Elia, Antonio Spera, Giacomo D'Amelio, Maurizio Casadei, Fabrizio Floris.
- **Il Presidente**: Gian Marco Elia
- **il Vicepresidente**: Antonio Spera
- **il Collegio dei Revisori**, composto da 3 membri nominati dall'Assemblea dei Soci il 18/11/2017: dott. Paolo Vayno, dott. Andrea De Vecchi, rag. Fabiano Corna.

Ai sensi dello Statuto, tutte le cariche istituzionali elettive svolte all'interno dell'Associazione sono a titolo gratuito.

4. SEDE E STRUTTURA ORGANIZZATIVA

Sede legale e operativa:

Via Tortona 86, 20144 Milano- Tel. 02 48951149 - Fax 02 42296995

Sede operativa in Kenya:

c/o Koinonia Community, Shalom House, St. Daniel Comboni Road- Off Ngong Road.

P.O. Box 21255 – 00505, Nairobi, Kenya

Sede operativa in Zambia:

c/o Koinonia Community, Mthunzi Centre, Plot 691/Fernigrove, Kasupe Road – Off Mungwi Road.

P.O. Box 31549, Lusaka , Zambia



5. AREE GESTIONALI

La struttura organizzativa di Associazione Amani Onlus al 31/12/2019 è composta da un organico di 6 persone, 4 dipendenti con contratto a tempo indeterminato e 2 a tempo determinato.

Direzione: Gian Marco Elia

Segreteria e comunicazione: Nicola Bonaldi

Amministrazione: Alessia Bernini

Progettazione: Chiara Avezzano

Campagna natalizia: Riccardo Nissotti

Coordinamento Kenya: Antonio Spera (a titolo volontario)

Coordinamento Zambia: Giacomo D'Amelio

Portavoce e direttore della rivista: Pietro Veronese (a titolo volontario)




6. STATO PATRIMONIALE

STATO PATRIMONIALE ATTIVO	2018	2019	Delta 2019/2018
A) Crediti verso soci per versamento quote	€ - €	400 €	€ 400
B) Immobilizzazioni			
I - Immobilizzazioni immateriali	€ - €	10.000 €	€ 10.000
II - Immobilizzazioni materiali	€ - €	- €	-
III - Immobilizzazioni finanziarie	€ 575 €	575 €	-
Totale Immobilizzazioni (B)	€ 575 €	10.575 €	€ 10.000
C) Attivo Circolante			
I - Rimanenze	€ -	-	-
II - Crediti	€ 24.908 €	21.414 -€	3.494
II -1 verso clienti per attività accessorie	€ 11.527 €	10.641 -€	886
II - 2 verso altri	€ 13.381 €	10.773 -€	2.608
III - Attività finanziarie non immobilizzate	€ -	-	-
IV - Disponibilità liquide	€ 261.325 €	357.011 €	95.686
Totale attivo circolante (C)	€ 286.233 €	378.424 €	92.192
D) Ratei e risconti	€ 768 €	591 -€	177
TOTALE ATTIVO	€ 287.576 €	389.990 €	102.415

STATO PATRIMONIALE PASSIVO	2018	2019	Delta 2019/2018
A) Patrimonio Netto			
I - Fondo di dotazione dell'ente	€ - €	- €	-
II - Fondi vincolati da destinare	€ 5.071 €	45.526 €	40.455
III - Fondi liberi da destinare	€ 218.635 €	177.168 -€	41.467
III-1 risultato esercizio	€ -	€	-
III-2 risultati esercizi precedenti	€ 218.635 €	177.168 -€	41.467
Totale Patrimonio Netto (A)	€ 223.706 €	222.694 -€	1.012
B) Fondo di Svalutazione crediti	€ - €	- €	-
C) Trattamento di fine rapporto lavoro	€ 61.834 €	57.916 -€	3.918
D) Debiti			€ -
I - verso banche e istituti finanziari	€ - €	- €	-
II - verso associati	€ - €	- €	-
III - verso fornitori	€ 19.891 €	11.512 -€	8.379
IV - verso altri	€ 23.612 €	21.011 -€	2.601
Totale Debiti (D)	€ 43.503 €	32.523 -€	10.980
E) Ratei e risconti	€ -	€	-
TOTALE PASSIVO E PN	€ 329.043 €	313.133 -€	15.910




7. RENDICONTO GESTIONALE

	2018	2019	Peso % su tot oneri 2018	Peso % su tot oneri	Delta 2019/2018	Delta %
CONTO ECONOMICO ONERI	€ 801.133	€ 722.007			-€ 79.126	-10%
1) Oneri da attività istituzionale	€ 359.282	€ 402.507	45%	56%	€ 43.225	12%
1.1) Finanziamento progetti	€ 323.777	€ 362.214	40%	50%	€ 38.437	12%
1.2) Acquisti	€ -	€ -	0%	0%	€ -	
1.3) Servizi	€ 3.743	€ 4.045	0%	1%	€ 302	8%
1.5) Personale	€ 29.717	€ 34.857	4%	5%	€ 5.140	17%
1.6) Ammortamenti	€ -	€ -	0%	0%	€ -	
1.7) Oneri diversi di gestione	€ 2.045	€ 1.391	0%	0%	-€ 654	-32%
2) Oneri da attività istituzionale per progetti finanziati	€ 253.871	€ 128.998	32%	18%	-€ 124.873	-49%
2.1) Mosop School	€ 17.400	€ 18.600	2%	3%	€ 1.200	7%
2.2) MTC LAB	€ 2.050	€ 300	0%	0%	-€ 1.750	-85%
2.3) Progetto MAECI AMANI/KEN 010602	€ 188.232	€ 42.220	23%	6%	-€ 146.012	-78%
2.4) Progetto RER Twende Pamoja	€ -	€ -	0%	0%	€ -	
2.5) Contributo Cherimus per Carnival Nairobi	€ 7.000	€ -	1%	0%	-€ 7.000	-100%
2.6) Ristrutturazione Tetti di Anita	€ 20.000	€ 2.800	2%	0%	-€ 17.200	-86%
2.7) Ristrutturazione Tetti di Mthunzi		€ 22.400				
2.8) Trattore Mthunzi		€ 2.000				
2.9) Servizio Civile Mthunzi		€ 17.768				
2.10) In and out of the ghetto		€ 4.500				
2.11) Personale	€ 19.189	€ 18.410	2%	3%	-€ 779	-4%
3) Oneri da attività promozionali e di raccolta fondi	€ 70.237	€ 56.908	9%	8%	-€ 13.329	-19%
3.1) Campi di incontro e educazione allo sviluppo	€ 16.846	€ 11.344	2%	2%	-€ 5.502	-33%
3.2) Oneri di promozione eventi	€ 6.843	€ 4.037	1%	1%	-€ 2.806	-41%
3.3) Oneri di informazione e divulgazione	€ 9.812	€ 9.679	1%	1%	-€ 133	-1%
3.4) Personale	€ 33.171	€ 29.809	4%	4%	-€ 3.362	-10%
3.5) Altri oneri e servizi	€ 3.565	€ 2.038	0%	0%	-€ 1.527	-43%
4) Oneri da attività accessorie	€ 69.135	€ 78.299	9%	11%	€ 9.164	13%
4.1) Acquisti per campagne commerciali	€ 34.227	€ 26.085	4%	4%	-€ 8.142	-24%
4.2) Produzione calendario	€ -	€ 5.771	0%	1%	€ 5.771	
4.3) Servizi	€ 1.872	€ 2.022	0%	0%	€ 150	8%
4.4) Personale	€ 30.308	€ 42.566	4%	6%	€ 12.258	40%
4.5) Ammortamenti		€ -	0%	0%	€ -	
4.6) Oneri diversi di gestione	€ 2.728	€ 1.855	0%	0%	-€ 873	-32%
5) Oneri finanziari e patrimoniali	€ 2.570	€ 3.271	0%	0%	€ 701	27%
5.1) Su rapporti bancari	€ 2.142	€ 2.712	0%	0%	€ 570	27%
5.2) Su prestiti	€ -	€ -	0%	0%	€ -	
5.3) Oneri straordinari	€ 428	€ 559	0%	0%	€ 131	31%
6) Oneri di supporto generale	€ 46.038	€ 52.025	6%	7%	€ 5.987	12%
6.1) Acquisti	€ 674	€ 2.231	0%	0%	€ 1.557	231%
6.2) Servizi	€ 3.743	€ 4.045	0%	1%	€ 302	8%
6.3) Personale	€ 41.465	€ 44.377	5%	6%	€ 2.912	7%
6.4) Ammortamenti	€ -	€ -	0%	0%	€ -	
6.5) Altri oneri	€ 156	€ 1.372	0%	0%	€ 1.216	779%



RENDICONTO E NOTA INTEGRATIVA 2019_ASSOCIAZIONE AMANI ONLUS

	2018	2019	Peso % su tot proventi 2018	Peso % su tot proventi 2019	Delta 2019/2018	Delta %
CONTO ECONOMICO PROVENTI	€ 759.666	€ 798.864			€ 39.198	5%
1) Proventi da attività istituzionale	€ 433.943	€ 572.591	57%	72%	€ 138.648	32%
1.1) Donazioni	€ 161.683	€ 238.075	21%	30%	€ 76.392	47%
generiche	€ 103.513	€ 184.933		23%	€ 81.420	79%
specifiche	€ 58.170	€ 53.142			€ 5.028	-9%
1.2) Sostegno a distanza	€ 117.556	€ 125.406	15%	16%	€ 7.850	7%
generiche	€ 87.905	€ 98.705			€ 10.800	12%
specifiche	€ 29.651	€ 26.701			€ 2.950	-10%
1.3) Contributi da enti privati e istituzioni	€ 15.953	€ 74.222	2%	9%	€ 58.269	365%
1.4) Contributi da aziende	€ 57.353	€ 62.856	8%	8%	€ 5.503	10%
1.5) 5 x 1000	€ 80.698	€ 71.332	11%	9%	€ 9.366	-12%
1.6) Quote soci	€ 700	€ 700	0%	0%	€ -	0%
1.7) Lasciti	€ -	€ -	0%	0%	€ -	0%
1.8) Altri proventi e ricavi	€ -	€ -	0%	0%	€ -	0%
2) Proventi da attività istituzionale per progetti finanziati	€ 222.491	€ 117.634	29%	15%	-€ 104.857	-47%
2.1) Contributo Masop School	€ 18.570	€ 18.600	2%	2%	€ 30	0%
2.2) Contributo da Fondazione per MTC	€ 2.050	€ 814	0%	0%	€ 1.236	-60%
2.3) Contributo MAECI AMANI/KEN 010602	€ 124.871	€ -	16%	0%	€ 124.871	-100%
2.4) Contributo FONDAZIONE AMANI AMANI/KEN 010602	€ 50.000	€ 50.000	7%	6%	€ -	0%
2.5) Contributo Lemar Spa per Ristrutturazione Tetti Anita	€ 20.000	€ 1.000	3%	0%	€ 19.000	-95%
2.6) Contributo Cherimus per Carnival Nairobi	€ 7.000	€ -	1%	0%	€ 7.000	-100%
2.7) Contributo Ristrutturazione tetti Mthunzi	€ -	€ 22.400	0%	3%	€ 22.400	
2.8) Contributo Celim Servizio Civile	€ -	€ 18.320	0%	2%	€ 18.320	
2.9) Contributo Pole Pole In & Out	€ -	€ 4.500	0%	1%	€ 4.500	
2.10) Contributo Pole Pole per trattore	€ -	€ 2.000	0%	0%	€ 2.000	
3) Proventi da attività promozionali e di raccolta fondi	€ 35.709	€ 27.795	5%	3%	-€ 7.914	-22%
3.1) Contributo Campi di Incontro	€ 16.807	€ 7.697	2%	1%	€ 9.110	-54%
3.2) Proventi da eventi	€ 18.902	€ 20.098	2%	3%	€ 1.196	6%
4) Proventi da attività accessorie	€ 66.697	€ 80.814	9%	10%	€ 14.117	21%
4.1) Da attività accessorie	€ 63.739	€ 61.330	8%	8%	€ 2.409	-4%
4.2) Calendario	€ 2.958	€ 7.834				0%
4.3) Da attività commerciali	€ -	€ 11.650				
5) Proventi finanziari e patrimoniali	€ 826	€ 31	0%	0%	-€ 795	-96%
5.1) Da rapporti bancari	€ 826	€ 31	0%	0%	€ 795	-96%
5.2) Proventi straordinari	€ -	€ -	0%	0%	€ -	
RISULTATO DI GESTIONE					€ 76.857	



8. CRITERI DI VALUTAZIONE E PRINCIPI CONTABILI GENERALI

Sono indicate in rosso le peculiarità di questo anno contabile.

I criteri di valutazione e i principi contabili utilizzati per le voci dello Stato Patrimoniale sono gli stessi dell'anno precedente e sono i seguenti:

- **Immobilizzazioni finanziarie:** sono relative al costo di acquisto e risultano invariate.
- **Immobilizzazioni materiali:** sono iscritte in bilancio al costo di acquisizione, inclusi gli oneri accessori ove imputabili e l'IVA (che, per effetto della natura e attività svolta dall'organizzazione è indetraibile) e sono esposte al netto delle quote di ammortamento accumulate; l'ammortamento è eseguito in misura corrispondente alla normativa fiscale vigente, ritenuta adeguata e conforme alla loro utilizzazione, nonché rappresentativa della vita economica e tecnica dei cespiti. I cespiti con valore unitario inferiore ad Euro 516,46 sono completamente ammortizzati nell'esercizio in considerazione della loro limitata vita utile. Le quote di ammortamento per l'automezzo è pari al 25%, mentre i pc e i dispositivi elettronici sono ammortizzati al 20%.
- **Immobilizzazioni finanziarie:** sono riferiti al valore di acquisto di n. 10 quote di Banca Popolare Etica.
- **Crediti:** sono esposti al presumibile valore di realizzo. Si tratta di crediti relativi alla gestione delle c.d. "attività connesse", come per le campagne natalizie dei calendari e del For Amani.
- **Crediti verso altri:** includono eventuali versamenti anticipati su budget dell'anno successivo, avvenuto poco prima della fine dell'anno per permettere il pagamento delle tasse scolastiche; il restante importo sono crediti verso Istituzioni, di cui sono stati anticipati i finanziamenti di progetti approvati, e crediti verso l'erario.
- **Disponibilità liquide:** sono iscritte al valore nominale. L'esposizione passiva verso le banche è nulla e non ha presentato particolari criticità durante l'anno.
- **Debiti verso fornitori:** sono iscritti al valore nominale ritenuto rappresentativo del valore di estinzione. Sono composti da debiti commerciali per l'acquisto di prodotti per la campagna di raccolta fondi natalizia; nei primi mesi del 2019 sono stati saldati tutti i debiti.
- **Debiti verso altri:** comprendono i debiti verso dipendenti per stipendi da pagare per la mensilità di dicembre e i relativi oneri sociali e fiscali esposti al netto degli acconti versati per tre mensilità (novembre dicembre e tredicesima). Comprendono inoltre i costi ferie non usufruite.
- **Fondi vincolati da destinare:** sono stati istituiti due fondi nuovi: fondo Borse Basadonna e fondo Nuba. Inoltre è presente il fondo per l'installazione di pannelli fotovoltaici nel Centro di Kivuli
- **Fondi liberi da destinare:** sono stanziati a fronte di oneri che saranno sostenuti nel successivo esercizio.
- **Fondo T.F.R.:** Comprende, al netto degli anticipi erogati, l'ammontare delle quote accantonate a fronte dei debiti nei confronti del personale dipendente per trattamento di fine rapporto di lavoro in conformità alle disposizioni di legge, di contratti collettivi di categoria e di accordi aziendali determinate a norma dell'art. 2120 del Codice Civile.
- **Ratei e Risconti:** Sono calcolati secondo il principio della competenza temporale e nel rispetto del principio generale di correlazione degli oneri e dei proventi in ragione di esercizio.



I criteri di valutazione utilizzati per le voci del Rendiconto gestionale sono i seguenti:

- **Proventi:** sono iscritti in base al principio della prudenza e della competenza e sono costituiti essenzialmente dai proventi da raccolta di fondi, donazioni, contributi da fondazioni e società e dai proventi di natura commerciale. Sono iscritti a bilancio nel momento dell'incasso. In particolare, per quanto riguarda i fondi raccolti principalmente attraverso donazioni in denaro di privati cittadini che transitano sui conti correnti postali e bancari, gli stessi vengono contabilizzati secondo il principio di cassa che coincide con la loro competenza. I proventi derivati dal contributo 5 per mille vengono contabilizzati al momento dell'effettivo incasso. Per tale contributo viene inoltre predisposto il rendiconto che è stato obbligatoriamente introdotto per la prima volta dalla legge del 24 dicembre 2007 n. 244 (finanziaria 2008), che lo prevede espressamente all'art. 3, comma 6, ed è stato ribadito all'art. 8 del decreto del Presidente del Consiglio dei ministri del 19 marzo 2008. Pertanto, i soggetti beneficiari del "5 per mille" dell'IRPEF sono tenuti a dimostrare in modo chiaro e dettagliato, l'impiego delle somme percepite redigendo un apposito documento contabile, c.d. rendiconto secondo le linee guida pubblicate a dicembre 2010 dal Ministero del Lavoro e delle Politiche Sociali. I proventi finanziari sono relativi a proventi da investimenti in titoli e da interessi bancari.
- **Oneri:** gli oneri si riferiscono essenzialmente al finanziamento dei progetti e programmi in Africa gestiti dalle comunità di Koinonia, in Italia alle spese sostenute per le attività di formazione oltre che dai costi per servizi ed alle spese di funzionamento, comprensivi dell'IVA. Essi sono iscritti secondo il principio della competenza economica. Coerentemente con le linee guida dell'Agenzia per le Onlus, si distinguono tre categorie principali di utilizzo dei fondi raccolti: attività istituzionali, attività strumentali di promozione e raccolta fondi, attività di supporto generale. Il quadro si completa con due ulteriori categorie di oneri: quelli riconducibili alle attività connesse e gli oneri finanziari e patrimoniali.



9. COMMENTI AL RENDICONTO

9.1 SITUAZIONE PATRIMONIALE

9.1.1 ATTIVO

Immobilizzazioni finanziare:

Sono relative al costo di acquisto e risultano invariate e pari a €575.

Immobilizzazioni materiali:

I beni materiali sono stati tutti ammortizzati al 31/12/2017. Nel 2019 non sono stati effettuati acquisti né dismissioni.

Immobilizzazioni materiali	
Costo storico	€ 18.395,19
Ammortamento esercizi precedenti	€ 18.395,19
Saldo al 31/12/2018	€ -
Acquisizioni dell'esercizio	€ -
Dismissioni dell'esercizio	€ -
Ammortamento dell'esercizio	€ -
Saldo al 31/12/2019	€ -

Disponibilità liquide:

Le disponibilità liquide ammontano complessivamente a € **357.010,69** (€ **261.324,53** al 31/12/2018). Comprendono i valori dei conti correnti bancari e la consistenza di cassa alla data di chiusura dell'esercizio come dettagliato nello schema seguente.



Conti correnti bancari e altre liquidità:	31/12/19
Popolare Etica c/c 5030109	€ 165.278,38
Popolare Etica c/c 1021607	€ 12.625,81
Popolare Etica c/c 1324712 FtoF	€ 6.133,29
Popolare Etica c/c 138003	€ 10.521,09
Banca Prossima c/c	€ 97.424,16
Banca Mediolanum c/c	€ 3.526,26
Banco Posta c/c	€ 41.958,25
Unicredit c/c	€ 7.287,26
Conto Paypal	€ 11.375,84
Carta Prepagata Banca Prossima	€ 13,84
Cassa Milano	€ 44,39
Cassa Rimini	€ 404,00
Cassa Zambia	€ 14,00
C/C KES AID 10602 AMANI KEN	€ 404,12
TOTALE LIQUIDITA'	€ 357.010,69

Dal 2019 è stata inserita la carta prepagata presso Intesa San Paolo. Banca Prossima è stata incorporata da Intesa San Paolo, il conto corrente è quindi ora presso Intesa.

Ratei e Risconti:

Ammontano a € 519 e si riferiscono alla quota di costo dell'assicurazione auto di competenza del 2020 pagata nel 2019.

Crediti:

Ammontano a € 21.413,62 e sono composti da crediti verso clienti per attività accessorie per €10.641,06 incassati nel 2020.

Comprendono inoltre il credito verso l'agenzia viaggi BBC Service di € 753,00 quello verso CELIM di € 5.000,00 per il progetto di Servizio Civile presso Mthunzi in Zambia incassato nel 2020 e dal credito verso l'AICS per il rimborso degli oneri previdenziali e assicurativi del volontario espatriato Valeria Mazzanti per il progetto AID 10602 Amani KEN pari a € 4.869,56.

Inoltre risulta un credito IVA verso l'erario di € 150,00.



9.1.2 PASSIVO

Fondo TFR:

Comprende tutte le quote degli aventi diritto, non ci sono destinazioni a Fondi Pensioni. Gli utilizzi si riferiscono alla cessazione di rapporti e agli anticipi su TFR richiesti ed accordati nel corso dell'anno e nel 2019 sono pari a € 13.632,28 poiché a inizio 2019 è terminato il contratto di lavoro con Mazzanti e a maggio 2019 quello con Fragali.

TFR	
Saldo al 31/12/2018	€ 61.834,28
Accantonamenti esercizio	€ 9.714,47
Utilizzi	€ 13.632,28
Saldo al 31/12/2019	€ 57.916,47

Debiti:

Ammontano a € 32.522,77 e sono composti da debiti verso fornitori per attività connesse pari a € 11.511,59 e da debiti verso dipendenti ed erario per stipendi da pagare, ferie non usufruite e contributi da versare relativi all'ultima mensilità pari a € 21.011,18. Tutti i debiti sono stati estinti nei primi mesi del 2019.



9.1.3. PATRIMONIO NETTO

Nel caso di un ente non profit il patrimonio è da intendersi come "fondo di scopo"; non sussistono "fondi di dotazione dell'ente". Il patrimonio si è costituito negli anni come somma dei risultati gestionali degli esercizi precedenti. Nel prospetto è riportata la movimentazione del Patrimonio Netto.

Si evidenzia che sono state rapportate le donazioni vincolate a specifici progetti con l'effettivo utilizzo ed emerge che sussiste un patrimonio vincolato per la realizzazione dell'impianto fotovoltaico del Kivuli Centre, uno per le Borse di studio Basadonna, uno per la Mosop School e infine un fondo per i Nuba. E' stato invece utilizzato il fondo destinato alla Ristrutturazione dei tetti della Casa di Anita pari a 1.800 € istituito lo scorso anno.

Nel 2019, essendo positivo, il risultato di gestione verrà portato a incremento di tale fondo.

MOVIMENTAZIONE PATRIMONIO NETTO				
	Fondo dotazione indisponibile (voce A.I)	Fondi riserva vincolati(voce A.II - ex voce B)	Fondi di Riserva liberi (voce A.III)	TOTALE
PN al 31/12/2016	€ -	€ -	€ 211.827,00	€ 211.827,00
Destinazione risultato esercizio precedente				
Utilizzo fondi vincolati progetti specifici				
Risultato esercizio corrente			€ 6.808,00	
PN al 31/12/2017	€ -	€ -	€ 218.635,00	€ 218.635,00
Destinazione risultato esercizio precedente				
Acquisizione fondi vincolati RISTRUTTURAZIONE TETTI CASA DI ANITA		€ 1.800,00		
Acquisizione fondi vincolati FOTOVOLTAICO KIVULI CENTRE		€ 3.270,57		
Risultato esercizio corrente			-€ 41.467,45	
PN al 31/12/2018	€ -	€ 5.070,57	€ 177.167,55	€ 182.238,12
Destinazione risultato esercizio precedente				
Utilizzo fondi vincolati progetti specifici		-€ 1.800,00		
Acquisizione fondi vincolati DA DESTINARE A PROGETTO NUBA		€ 430,00		
Acquisizione fondi vincolati FOTOVOLTAICO KIVULI CENTRE		€ 9.383,00		
Acquisizione fondi vincolati BORSE DI STUDIO BASADONNA		€ 21.520,38		
Acquisizione fondi vincolati MOSOP SCHOOL		€ 10.922,00		
Risultato esercizio corrente			€ 76.857,20	
PN al 31/12/2019	€ -	€ 45.525,95	€ 254.024,75	€ 299.550,70

Il fondo per il fotovoltaico del kivuli centre è aumentato di 9.383 € che comprendono una donazione specifica di € 4.500 e i proventi del calendario 2018 ricevuti nel 2019 pari a € 4.883.



9.2 RENDICONTO GESTIONALE

Come già evidenziato, secondo le linee guida dell'Agencia per le Onlus lo scopo fondamentale del Rendiconto è quello di rappresentare le modalità attraverso le quali l'Associazione ha acquisito e impiegato le risorse nello svolgimento delle proprie attività.

Pertanto la classificazione dei proventi e degli oneri è ripartita per aree gestionali.

I proventi da raccolta fondi sono classificati tendendo conto delle maggiori aree di attività del settore: proventi da attività istituzionali, proventi da specifica raccolta fondi, proventi da attività accessorie, proventi finanziari e patrimoniali.

Per quanto riguarda gli oneri è possibile distinguere 6 aree principali di utilizzo dei fondi:

- **Attività istituzionale:** Finanziamento progetti e missioni
- **Attività istituzionale per progetti finanziati**
- **Attività promozionali e di specifica raccolta fondi:** Campi di incontro, investimenti per promozione eventi.
- **Attività da attività Accessorie:** ovvero quelle attività di natura commerciale non prevalente rispetto a quelle istituzionali, Calendario.
- **Attività finanziarie e patrimoniali.**
- **Attività di supporto generale**

Ad ogni area si è attribuita una quota parte del costo del lavoro e dei costi generali. Il costo del lavoro è stato attribuito sulla base del personale effettivamente impiegato in ogni area.



9.2.1 PROVENTI

Il 2019 registra un incremento del 5% delle donazioni e dei contributi raccolti complessivamente, per un totale di € 798.479,47 a fronte dei € 759.665 del 2018. Nella tabella seguente la composizione raffrontata con l'anno 2018.


ANALISI DEI PROVENTI	2018	2019
DONAZIONI	161.682,81 €	238.074,75 €
SOSTEGNI A DISTANZA	117.556,43 €	125.405,97 €
CONTRIBUTI DA ENTI E ISTITUZIONI	15.953,09 €	74.222,08 €
CONTRIBUTI DA AZIENDE	57.353,00 €	62.856,00 €
5X1000	80.697,53 €	71.331,86 €
ALTRE DONAZIONI	27.700,00 €	48.520,00 €
CONTRIBUTI MOSOP	18.570,00 €	18.600,00 €
CONTRIBUTI DA FONDAZIONE	52.050,00 €	50.814,00 €
CONTRIBUTI PUBBLICI	124.870,80 €	- €
TOT PROVENTI DA ATTIVITA' ISTITUZIONALE	656.433,66 €	689.824,66 €
PROVENTI DA ATTIVITA' PROMOZIONALI E DI RACCOLTA FONDI	35.708,50 €	27.795,05 €
PROVENTI DA ATTIVITA' ACCESSORIE	66.697,40 €	80.813,63 €
PROVENTI BANCARI	826,25 €	46,13 €
TOT PROVENTI	759.665,81 €	798.479,47 €

Proventi da attività istituzionali (1)

Il 2019 registra un incremento delle donazioni singole da donatori privati e delle aziende del 32%.

CLASSIFICAZIONE PROVENTI IN BASE ALLA PROVENIENZA	2018	2019	DELTA	TIPO DI FONDI
DONAZIONI generiche (voce 1.1)	€ 103.513,00	€ 184.933,13	€ 81.420,13	LIBERE
DONAZIONI specifiche (voce 1.1)	€ 58.170,00	€ 53.141,62	-€ 5.028,38	VINCOLATO
SOSTEGNO A DISTANZA generiche (voce 1.2)	€ 87.905,00	€ 98.704,97	€ 10.799,97	LIBERE
SOSTEGNO A DISTANZA specifiche (voce 1.2)	€ 29.651,00	€ 26.701,00	-€ 2.950,00	VINCOLATO
CONTRIBUTI DA ENTI PRIVATI E ISTITUZIONI (voce 1.3)	€ 15.953,00	€ 74.222,08	€ 58.269,08	LIBERE
CONTRIBUTI DA AZIENDE (voce 1.4)	€ 57.353,00	€ 62.856,00	€ 5.503,00	LIBERE
5x1000 (voce 1.5)	€ 80.698,00	€ 71.331,86	-€ 9.366,14	LIBERE
QUOTE SOCI (voce 1.6)	€ 700,00	€ 300,00	-€ 400,00	LIBERE
LASCITI (voce 1.7)	€ -	€ -	€ -	LIBERE
ALTRI PROVENTI (voce 1.8)	€ -	€ -	€ -	VINCOLATO
TOTALE DONAZIONI DA PRIVATI	€ 433.943,00	€ 572.190,66	€ 138.247,66	

Nel 2019 si evidenzia quindi un incremento sia delle donazione continuative, i cosiddetti "sostegni a distanza" di ca € 10.000, sia le donazioni una tantum, di ca € 80.000.




Per quanto riguarda le donazioni dei privati relative a progetti specifici notiamo che c'è stata invece una diminuzione.

PROVENTI CON DESTINAZIONE SPECIFICA	2018	2019
DONAZIONI specifiche (voce 1.1)	58.170,00 €	53.141,62 €
SOSTEGNO A DISTANZA specifiche (voce 1.2)	29.651,00 €	26.701,00 €
	87.821,00 €	79.842,62 €

Nella tabella seguente vengono dettagliate le donazioni dei privati in base alla destinazione scelta:

Poiché le donazioni ai progetti Nuba e Borse Basadonna sono state maggiori del budget annuale relativo al progetto, sono stati creati due fondi nello Stato Patrimoniale con le eccedenze non utilizzate nell'anno corrente.

CLASSIFICAZIONE PROVENTI IN BASE ALLA DESTINAZIONE	2018	2019	Delta	Tipo di fondi
DONAZIONI E ADOZIONI SU PROGETTI SPECIFICI (voce 1.1 e 1.2)	€ 87.820,79	€ 79.842,62		VINCOLATI
Kivuli Centre	€ 11.242,00	€ 13.045,00	€ 1.803,00	
Donazioni Kivuli	€ 1.535,00	€ 5.425,00		
Adozione Kivuli	€ 9.707,00	€ 7.620,00		
Casa di Anita	€ 36.784,00	€ 18.391,00	-€ 18.393,00	
Donazioni Casa di Anita	€ 22.710,00	€ 4.700,00		
Adozione Casa di Anita	€ 14.074,00	€ 13.691,00		
Centri di prima accoglienza	€ 3.405,00	€ 13.445,00	€ 10.040,00	
Donazioni Rescue Centers	€ 1.335,00	€ 11.855,00		
Adozione Rescue Centers	€ 2.070,00	€ 1.590,00		
Altri progetti	€ 21.267,00	€ 20.486,62	-€ 780,38	
FtoF	€ 4.707,00	€ 4.300,00		
Riruta Health Project	€ 500,00	€ 200,00		
Altri progetti (informatica, informazione)	€ 6.000,00	€ 250,00		
Borse di Studio Basadonna	€ 6.510,00	€ 10.636,62		
Opere Padre Kizito	€ 3.550,00	€ 3.300,00		
Utilizzo fondi vincolati: Ristrutturazione tetti anita	€ 1.800,00	€ 1.800,00		
Mthunzi	€ 14.782,79	€ 14.475,00	-€ 307,79	
Donazione Mthunzi	€ 10.532,79	€ 10.675,00		
Adozione Mthunzi	€ 4.250,00	€ 3.800,00		
Altri progetti Mthunzi		€ -		
NUBA	€ 340,00	€ -	-€ 340,00	
Donazioni Nuba	€ 340,00			
Sostegno scuole Nuba		€ -		

Donazioni Nuba	430,00 €	VINCOLATO	CREATO FONDO
Borse di Studio Basadonna	21.520,38 €	VINCOLATO	CREATO FONDO



Osservando nel dettaglio i proventi da attività istituzionale:

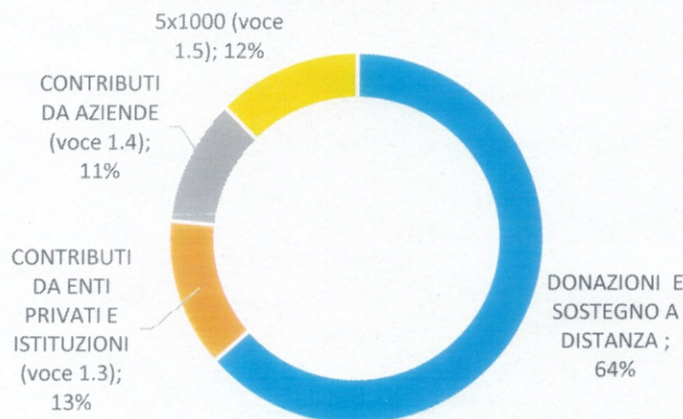
	2018	2019
DONAZIONI E SOSTEGNO A DISTANZA	64%	64%
CONTRIBUTI DA ENTI PRIVATI E ISTITUZIONI (voce 1.3)	4%	13%
CONTRIBUTI DA AZIENDE (voce 1.4)	13%	11%
5x1000 (voce 1.5)	19%	12%
TOTALE DONAZIONI DA PRIVATI	100%	100%

- Il 64% è costituito da donazioni e sostegni a distanza da parte dei privati
- Il 13 è costituito da **contributi di fondazioni ed enti privati**. (voce 1.3 del Rendiconto tra i proventi da attività istituzionale)

In particolare si evidenziano:

- o Associazione Pole Pole: contributo di € 12.000
- o Unicredit: contributo di € 1.044 (Il mio dono Christmas 2018)
- L' 11% da **donazioni da parte di Aziende** (voce 1.4 del Rendiconto tra i proventi da attività istituzionale).
- **Il contributo del 5 per mille** (voce 1.5 del Rendiconto tra i proventi da attività istituzionale) per l'anno fiscale 2017, pari a € 71.331,86 ha un decremento del 12% rispetto all'anno precedente. Si sottolinea l'enorme importanza di tale contributo che che pesa per il 9% sui proventi totali e per il 12% sui proventi da attività istituzionale.
- **Le quote associative** (1.6) sono piccoli contributi dei soci, iscritti nel rendiconto gestionale in quanto finanziano la gestione corrente.

PROVENTI DA ATTIVITA' ISTITUZIONALI



Proventi da attività istituzionali per progetti finanziati da terzi (2)

In questa parte vengono inseriti tutti i contributi ricevuti per progetti finanziati da altri enti /istituzioni e aziende che copriranno quasi completamente gli oneri relativi ai progetti e sono pari al 15% (voce 2 del Rendiconto Gestionale prospetto proventi).

La diminuzione in percentuale rispetto al 2018 è dovuta in particolar modo alla fine del contributo triennale da parte del MAECI per il sostegno del progetto AID 010602/AMANI/kEN.

Vengono messi in evidenza i **contributi di Fondazione Amani**:

- € 814 per la scuola di computer di Mthunzi (nella voce 2.2 del Rendiconto tra i proventi da attività istituzionale con finanziamenti specifici)
- € 50.000 per il progetto MAECI (nella voce 2.4 del Rendiconto tra i proventi da attività istituzionale con finanziamenti specifici)

Inoltre sono stati ricevuti:

- € 1.000 da parte di Lemar Spa per la ristrutturazione dei tetti della Casa di Anita Contributo
- € 21.000 da parte di Pole Pole Onlus per la ristrutturazione dei tetti di Mthunzi
- € 1.400 raccolti in un evento specifico a Bari per la ristrutturazione dei tetti di Mthunzi
- € 18.320 da Celim per il Servizio Civile a Mthunzi
- € 4.500 da Pole Pole Onlus per il progetto In & Out of the Ghetto
- € 2.000 da Pole Pole onlus per la manutenzione del trattore di Mthunzi

Si evidenziano le percentuali di questi contributi sul totale dei proventi:

- I contributi di Fondazione Amani sono pari al 7%

Di seguito la tabella riassuntiva sulle varie tipologie di proventi istituzionali e di raccolta fondi e il loro peso % sul totale proventi, pari al **86%**, e per ogni voce, il peso % sui proventi istituzionali e di raccolta fondi.



2019	Peso % su proventi istituzionali (totale voce 1 e 2)	Peso % su totale proventi
DONAZIONI	34,51%	29,82%
SOSTEGNI A DISTANZA	18,18%	15,71%
DONAZIONI DA FONDAZIONI/ENTI PRIVATI	10,76%	9,30%
DONAZIONI DA AZIENDE	9,11%	7,87%
5x1000	10,34%	8,93%
ALTRE DONAZIONI	7,03%	6,08%
CONTRIBUTI MOSOP	2,70%	2,33%
CONTRIBUTI DA FONDAZIONE	7,37%	6,36%
CONTRIBUTI PUBBLICI	0,00%	0,00%
TOT PROVENTI DA ATTIVITA' ISTITUZIONALE E PER PROGETTI SPECIFICI		86,39%
PROVENTI DA ATTIVITA' PROMOZIONALI E DI RACCOLTA FONDI		3,48%
PROVENTI DA ATTIVITA' ACCESSORIE		10,12%
PROVENTI BANCARI		0,01%

Nel 2019, sono state inoltre ricevute due donazioni di beni mobili.

A gennaio 2019 Amani ha ricevuto una poltrona ginecologica e dei monitor fetali dal valore complessivo di €14.000.

A luglio 2019 Amani ha ricevuto 702 paia di occhiali dal valore di € 2.232,36.

Associazione Amani Onlus ha donato a sua volta questi beni all'Associazione "Medici con l'Africa Cuamm" di Padova che li ha inviati a strutture sanitarie in Africa.



Proventi da attività promozionali e di raccolta fondi (3)

Sono composti dai proventi per i campi di incontro e dai proventi per eventi compongono il 5% dei proventi complessivi.

Per i **campi di incontro** è stata realizzata una **specifico raccolta fondi**.

I proventi che compaiono nella voce 3.1 del Rendiconto sono costituiti dai contributi versati dai volontari per il soggiorno in Africa nonché dalla raccolta fondi specifica per le attività del campo, promosse dagli stessi viaggiatori. Gli oneri (nella voce 3.1 del Rendiconto) sono relativi alle spese sostenute per il programma di formazione in Italia e per la realizzazione della attività di incontro e animazione in Africa.

Si noti come quest'anno i proventi siano diminuiti, dato il decremento anche del numero dei campisti che sono partiti con i campi di incontro. Coerentemente con la sua mission, Amani ha deciso di garantire la prosecuzione delle attività e per questo ha deciso di attingere alla raccolta fondi generica.

CAMPI DI INCONTRO	2018	2019
Proventi da raccolta fondi per campi (3.1)	€ 16.807,00	€ 7.697,00
Oneri organizzazione e formazione campi (3.1)	€ 16.846,00	€ 11.344,44

Nel 2019 si segnalano alcune iniziative che hanno generato proventi (voce 3.2) organizzate anche dai gruppi locali, come cene di raccolta fondi, concerti, lotterie di Natale.

EVENTI	2018	2019
Proventi da eventi (3.2)	€ 18.902,00	€ 20.098,05
Oneri di promozione eventi (3.2)	€ 6.843,00	€ 4.037,37



Proventi da attività accessorie (4)

L'importo dei "proventi da attività accessorie" (voce 4.1) è composto dalla campagna natalizia For Amani, dalle bomboniere, dalle raccolte fondi su Facebook, il Turismo solidale e da altri eventi che si sono realizzati durante il 2019. Di seguito una tabella riassuntiva

PROVENTI DA ATTIVITA' ACCESSORIE	2018	2019
PROVENTI DA FAIR TRADE	12.534,89 €	17.819,30 €
BOMBONIERE SOLIDALI	6.068,46 €	3.811,00 €
PROVENTI DA PUBBLICAZIONI	102,09 €	105,19 €
CAMPAGNA FORAMANI	42.881,75 €	29.225,83 €
DIVENTO ROSSO PER ANITA		4.499,80 €
TURISMO RESPONSABILE	2.152,21 €	5.869,00 €
TOTALE	63.739,40 €	61.330,12 €

Nella tabella sotto riportata sono indicate le voci di entrata relative alle attività accessorie, rapportate ai rispettivi oneri.

Negli oneri (voci 4.1, 4.3, 4.6 Prospetto Oneri) sono compresi gli acquisti dei prodotti commerciali e la parte percentuale di competenza di oneri di servizi generali e altri oneri di gestione.

ATTIVITA' ACCESSORIE	2019
Proventi da attività accessorie	61.330,12 €
Oneri da attività accessorie	19.419,83 €

Il calendario rimane un prodotto caratteristico ed irrinunciabile per la raccolta fondi come da tabella seguente.

CALENDARIO	2019
Proventi da Calendario	7.834,00 €
Oneri da Calendario	5.771,46 €

Le attività commerciali comprendono invece le vendite di strenne natalizie alle aziende.

ATTIVITA' COMMERCIALI	2019
Proventi da attività commerciali	11.649,51 €
Oneri da attività commerciali	6.664,88 €



9.2.3 ONERI

Oneri da attività istituzionali e oneri da attività istituzionale per progetti finanziati

Nella tabella riportata si elencano nel dettaglio i progetti finanziati ossia come sono impiegate le risorse acquisite.

FINANZIAMENTO A PROGETTI E ONERI RELATIVI	
	2019
Kivuli	€ 63.523,73
Anita	€ 40.809,65
RHP	€ 15.151,57
FtoF	€ 21.568,53
Ndugu Modogo e Mother House	€ 67.805,05
Borse di studio	€ 10.636,62
Mthunzi	€ 72.962,75
Mosop-school	€ 18.600,00
Opere padre Kizito	€ 30.000,00
Sostegno Fair Trade	€ 11.281,00
Altri progetti Kenya e educazione sviluppo	€ 30.378,13
Viaggi di missione	€ 8.538,94
Maeci	€ 42.219,72
Ristrutturazione tetti Casa di Anita	€ 2.800,00
Ristrutturazione tetti Mthunzi	€ 22.400,00
MTC	€ 300,00
Servizio Civile Mthunzi	€ 17.768,00
Altri progetti Mthunzi	€ 7.402,58
TOT FINANZIAMENTO PROGETTI	€ 484.146,27
Oneri per servizi	€ 5.436,09
Personale	€ 53.266,49
TOT ONERI RELATIVI	58.702,58 €
TOT FINANZIAMENTO A PROGETTI E ONERI RELATIVI	€ 542.848,85

Tali impieghi (ossia l'utilizzo dei ricavi per attività tipiche) corrispondono al 77 % del totale degli oneri.




Nella tabella seguente vengono riportati i proventi da attività istituzionale al netto del risultato di esercizio.

PROVENTI DA ATTIVITA' ISTITUZIONALE AL NETTO DEL RISULTATO DI ESERCIZIO		
2019		
Proventi da attività istituzionale	€	572.590,66
Proventi da attività istituzionale per progetti finanziati	€	117.634,00
Risultato di esercizio	€	76.857,20
TOT PROVENTI DA ATTIVITA' ISTITUZIONALE AL NETTO DEL RISULTATO DI ESERCIZIO	€	613.367,46

Si sottolinea che il 88,50 % dei proventi da donazioni (al netto dell'avanzo di esercizio del 2019) viene investito sui progetti di cooperazione internazionale.

UTILIZZO DONAZIONI	2019	
Proventi da attività istituzionale al netto risultato esercizio inteso come patrimonio da destinare	€	613.367,46
Finanziamento a progetti	€	542.848,85
% su puro fund-raising		88,50%

Si segnala:

- generale contenimento dei budget ordinari dei centri grazie al lavoro con Koinonia e all'incremento delle attività IGA che stanno mettendo in campo le due comunità africane;
- nella voce "altri progetti" si segnala un extra budget per il Kenya per il finanziamento delle attività dei campi di lavoro (la cui raccolta fondi è evidenziata tra i proventi nella voce 2.1), il sostegno alle spese generali della comunità di Koinonia
- In Zambia, oltre al budget ordinario del Mthunzi e per il laboratorio di informatica finanziato dal contributo di Fondazione Amani.

Da sottolineare è il lavoro costante e consolidato di scambio di informazioni e dati con i partner locali di Koinonia Kenya e Zambia. I budget e i rendiconti consuntivi trimestrali, suddivisi per attività e per progetto, sono verificati ed elaborati da Koinonia con la supervisione di due membri volontari del direttivo di Amani.

Copia dei report di Koinonia Kenya e Zambia auditati dai revisori locali e i rapporti sulle attività svolte trimestralmente, sono regolarmente inoltrati ad Amani e a disposizione degli stakeholders.



Come brevemente descritto nella sezione "CRITERI DI VALUTAZIONE", i principi di redazione del bilancio dell'Agencia per il Terzo Settore prevedono la possibilità di ripartire costi comuni a più aree gestionali (es. costo del personale, utenze, costi per servizi, acquisti, ammortamenti) poiché questi sono imputabili a più aree gestionali: attività tipiche, attività accessorie e attività generali.

Tale ripartizione viene effettuata sulla base di valutazioni e stime.

Nelle tabelle di seguito riportate si esplica il criterio di ripartizione di tali oneri, dando al contempo evidenza dell'importo totale del loro peso percentuale.


Si evidenzia che il costo del personale è suddiviso su base analitica in funzione dell'attività svolta.

Nel 2019 i costi per servizi riallocati nelle varie aree gestionali di attività, diretti e indiretti, sono costituiti dalle utenze, spese postali e rappresentano lo 1,3% del totale degli oneri.

COSTI PER SERVIZI		2018	2019
1) Oneri da attività istituzionale			
	1.3) Costi per servizi	€ 3.743,00	€ 4.044,68
			40% di spese per utenze, spese postali
	Costi per servizi indiretti - allocati	€ 3.743,00	€ 4.044,68
	% allocata	40%	40%
4) Oneri per attività accessorie e commerciali			
	4.3) Costi per servizi	€ 1.872,00	€ 2.022,34
			20% di spese per utenze, spese postali
	Costi per servizi indiretti - allocati	€ 1.872,00	€ 2.022,34
	% allocata	20%	20%
6) Oneri di supporto generale			
	6.2) Costi per servizi	€ 3.743,00	€ 4.044,68
			40% di spese per utenze, spese postali
	Costi per servizi indiretti - allocati	€ 3.743,00	€ 4.044,68
	% allocata	40%	40%
Tot costi per servizi indiretti allocati		€ 9.358,00	€ 10.111,69
	Peso % costi per servizi indiretti allocati sul totale oneri	1,2%	1,3%

Il personale per la maggior parte dell'anno 2019 è stato di 5 unità assunte con contratto a tempo indeterminato, da settembre a dicembre è stata assunta un'unità a tempo determinato per la campagna natalizia.

Tale costo, pari al 21% del totale oneri, è suddiviso in base alle aree gestionali di appartenenza di ciascun lavoratore, come esplicitato nella tabella successiva.




COSTO DEL PERSONALE	2018	2019	
1) Oneri da attività istituzionale			0.5 D'Amelio + 0.7 Avezzano
1.5) Personale	€ 29.716,50	€ 34.856,67	
2) Oneri da attività istituzionali con finanziamenti specifici			0.2 Avezzano-0.4 D'Amelio+ Mazzanti
2.5) Personale	€ 19.189,00	€ 18.409,82	
3) Oneri da attività promozionale e di raccolta fondi			0.25 Elia + 0.1 D'Amelio + 0.1 Avezzano+0.50 Fragali + 0.5 Bonaldi
3.4) Personale	€ 33.171,13	€ 29.808,86	
4) Oneri da attività accessorie e commerciali			0.25 Elia + 0.5 Bernini +0.25Fragali +0.25 Bonaldi+ Nissotti
4.4) Personale	€ 30.307,93	€ 42.565,55	
6) Oneri di supporto generale			0,50 Elia +0.5 Bernini +0.25 Fragali + inail+ 0.25 Bonaldi
6.3) Personale	€ 41.465,00	€ 44.377,48	
TOTALE COSTO DEL PERSONALE	€ 153.849,56	€ 170.018,38	
Incidenza % sul totale uscite	20%	21%	

	2018	2019	
Oneri di supporto generale	€ 48.497,06	€ 52.024,59	
6.1) Acquisti	€ 674,00	€ 2.230,70	Acquisti vari tipo cancelleria e piccola strumentazione
6.2) Servizi	€ 3.743,00	€ 4.044,68	Vedi pag. 19
6.3) Personale	€ 41.645,00	€ 44.377,48	Vedi pag. 19
6.4) Ammortamenti	€ -	€ -	
6.5) Altri oneri	€ 155,00	€ 1.371,74	

Risultato di Esercizio 2019

Il bilancio d'esercizio chiude con un avanzo di € 76.857.



Il Rappresentante Legale
Gian Marco Elia




BUDGET 2020_ONERI

FINANZIAMENTO PROGETTI		€ 373.000,00
PROGETTI IN KENYA		
Kivuli		
Sostegno spese amministrative Koinonia Kenya		
Riruta Health Project		
Casa di Anita		
Rescue Centers		
Borse di studio Basadonna		
Families to families		
Attività Padre Kizito		€ 30.000,00
Mthunzi		€ 80.000,00
MTC Mthunzi		
Fotovoltaico		€ 15.000,00
Pescicoltura		€ 10.000,00
SPESE DIRETTE SU PROGETTI		€ 3.600,00
Spese viaggi missioni		€ 2.000,00
Sostegno Fair Trade		€ -
Assicurazioni espatriati e volontari		€ 1.600,00
SPESE GENERALI		€ 173.800,00
Retribuzioni e oneri sociali		€ 172.500,00
Cancelleria		€ 800,00
Spese varie		€ 500,00
COSTI PER SERVIZI		€ 12.100,00
Spese condominiali e affitti		€ 1.500,00
Manutenzione Ufficio		€ 1.000,00
Utenze		€ 1.900,00
Spese telefoniche		€ 700,00
Spese postali		€ 3.000,00
Assicurazione e manutenzione auto		€ 4.000,00
ONERI PROMOZIONALI E COMMERCIALI		€ 34.500,00
Giornale Amani		€ 6.000,00
Oneri per calendario		€ 5.500,00
Spese campagne commerciali		€ 20.000,00
Spese di promozione e comunicazione		€ 2.000,00
Spese organizzazione eventi		€ 1.000,00
ONERI FINANZIARI		€ 3.000,00
Spese banca e c/c postale		€ 3.000,00
ALTRI ONERI DI GESTIONE		€ 1.500,00
Imposte, tasse, multe		€ 1.500,00
TOTALE ONERI		€ 601.500,00



BUDGET 2020_PROVENTI

PROVENTI DA DONAZIONI NON VINCOLATI		€ 510.800,00
DONAZIONI ORDINARE		€ 470.800,00
Donazioni da privati	€	120.000,00
Donatori Emergenza Covid	€	25.000,00
Adozioni a distanza	€	100.000,00
Donazioni da enti/aziende	€	80.000,00
5 per mille	€	144.342,00
Il mio Dono	€	1.458,00
GRANDI DONAZIONI STRAORDINARIE		€ 40.000,00
Fondazione Mediolanum	€	40.000,00
PROVENTI VINCOLATI		€ 90.000,00
Ekoenergy per Fotovoltaico	€	15.000,00
Fondazione Vismara	€	50.000,00
Fondazione Amani MTC	€	3.000,00
Caprari per Piscicoltura	€	10.000,00
Pole Pole mthunzi	€	12.000,00
ALTRI PROVENTI		€ 64.500,00
Proventi vendita calendari	€	7.000,00
Proventi Divento Frizzante	€	8.000,00
Proventi fair-trade	€	10.000,00
Proventi Campagna ForAmani	€	20.000,00
Proventi commerciali	€	15.000,00
Proventi da eventi	€	-
Proventi finanziari	€	1.500,00
Quote soci	€	3.000,00
TOTALE RICAVI		€ 665.300,00
AVANZO/DISAVANZO		€ 63.800,00





Descrizione delle attività svolte 2019

Associazione Amani Onlus

1. Missione e identità

Amani è un'associazione non profit impegnata per affermare il diritto di bambini, bambine e giovani che vivono per strada ad avere un'identità, una casa protetta, cibo, istruzione, salute e l'affetto degli adulti.

Dal 1995 Amani istituisce e sostiene case di accoglienza, centri educativi, scolastici e professionali in Kenya, Zambia e Sudan. Amani offre ogni giorno opportunità e alternative concrete a persone altrimenti costrette a vivere sulla strada nelle baraccopoli e nelle periferie di Nairobi e Lusaka.

Amani ha carattere indipendente, laico e apolitico. Nel 2000 è stata riconosciuta come Organizzazione non governativa dal Ministero degli affari esteri, e dal 2016 è iscritta nell'Elenco delle Organizzazioni della società civile dell'Aics, Agenzia italiana per la cooperazione allo sviluppo. Ha sede a Milano e gruppi locali attivi in numerose città italiane, dove collabora con scuole, associazioni, enti pubblici e privati, parrocchie, amministrazioni locali, fondazioni e imprese.

In Italia Amani propone iniziative culturali ed eventi di informazione e approfondimento. Fin dal 1995 organizza ogni anno in Kenya e Zambia i Campi di incontro, rivolti a gruppi di giovani volontari che intendono impegnarsi e vivere un periodo di confronto diretto con le comunità locali.

2. Attività istituzionali

Amani opera in ambiti diversi, allo scopo di offrire un sostegno complessivo ai minori di cui si prende cura, costruendo insieme a loro le prospettive di una vita degna. Il fenomeno delle persone che vivono per strada è complesso, e va affrontato con un approccio integrato che coinvolga tanto il minore quanto la famiglia di origine, prima di tutto per comprendere le motivazioni che hanno portato all'abbandono dell'ambito domestico.

Le sfere di intervento sono: la prima accoglienza, vale a dire la fase iniziale di recupero del minore, con il quale gli operatori di strada costruiscono un rapporto di fiducia; la casa, dove il minore trova stabilità, affetto e cura, e può seguire il regolare percorso scolastico; la famiglia, cioè il recupero di relazioni positive con i genitori e la rete parentale estesa; la salute, intesa come un diritto tanto per i minori accolti quanto per i contesti sociali in cui si trovano i centri; istruzione e avviamento professionale, per costruire prospettive e opportunità di lungo periodo, al di là dell'accoglienza.

Protagonista nella gestione delle attività in Kenya e Zambia è Koinonia Community, organizzazione non profit locale con cui Amani condivide la responsabilità morale di ogni iniziativa.

Inoltre, Amani attribuisce importanza strategica alle relazioni istituzionali, tanto con gli enti pubblici – italiani, keniani e zambiani – quanto con realtà associative del terzo settore, con le quali si propone di realizzare collaborazioni virtuose tese al conseguimento di obiettivi comuni e allo scambio di competenze e metodologie. Infine, Amani ha tra i suoi obiettivi fondativi quello di stimolare lo scambio e la conoscenza reciproca. A tal fine, ogni anno propone i Campi di incontro per volontari.

CASA

Bambini e bambine in situazioni di grave fragilità familiare e sociale possono essere accolti nei centri residenziali. Anche qui l'obiettivo è il recupero di relazioni positive con le famiglie d'origine. Nelle case di accoglienza le persone trovano un tetto, cibo sano, affetto, attenzione e cure mediche; viene assicurato l'accesso all'istruzione presso le scuole pubbliche locali; si propongono attività ricreative, sportive e culturali per sviluppare le inclinazioni e le capacità di ciascuno.

Kivuli Centre (Nairobi). Il Centro di Kivuli vuole essere un luogo sicuro dove i bambini che hanno lasciato la strada possano ritrovare l'affetto, il diritto all'istruzione, e un gruppo di amici con cui giocare e crescere. Grazie a numerosi servizi, Kivuli è un punto di riferimento per tutti i giovani del quartiere in cui sorge. Nel 2019 i minori residenti nel centro erano 31; altri 21 sono stati seguiti a distanza, mentre 24 sono stati reintegrati nelle rispettive famiglie grazie al programma Families to Families (vedi sotto). I membri dello staff erano 11.

Casa di Anita (Ngong, Kenya). La Casa di Anita è l'unico centro residenziale di Amani dedicato alle bambine: provenienti da famiglie vulnerabili, dalla vita di strada, o in fuga da matrimoni precoci. Oltre a frequentare la scuola a tempo pieno, le ragazze collaborano alla gestione della serra e della fattoria. Nel 2019 le minori residenti nella casa erano 26; altre 17 sono state reintegrate nelle rispettive famiglie grazie al programma Families to Families (vedi sotto). I membri dello staff erano 7.

Ndugu Mdogo Rescue Centre (Kibera, Kenya). Ndugu Mdogo è un centro di prima accoglienza rivolti ai bambini che vivono per strada. Qui i bambini muovono i primi passi di un percorso di recupero e si preparano ad andare a

AMANI ONG ONLUS

Via Tortona 86, 20144 Milano – tel. +39 02 48951149 - fax +39 02 42296995

Codice Fiscale 97179120155 P.IVA 12650150159

www.amaniforafrica.it



scuola. Quando non è possibile il reinserimento nelle famiglie di origine, i bambini proseguono il percorso nel Centro di Kivuli. Nel 2019 i minori accolti nella struttura erano 25, mentre 23 bambini sono stati seguiti a distanza attraverso il programma di outreach. I membri dello staff erano 7.

Mthunzi Centre (Lusaka). Il Centro di Mthunzi è un'oasi sicura per bambini e ragazzi provenienti dalle strade della città o dalle zone rurali limitrofe. Vivendo a stretto contatto con la comunità locale di Koinonia, i minori ritrovano qui la fiducia e ciò che occorre per crescere bene: cibo, affetto, salute, gioco e scuola. Nel 2019 i minori residenti nel centro erano 42; altri 4 frequentavano la scuola secondaria, e 11 l'università o il college. I membri dello staff erano 18.

Ristrutturazione dormitorio Mthunzi Centre. Nel 2019 è stato ristrutturato il dormitorio del centro Mthunzi, in Zambia, grazie al contributo dell'Associazione Pole Pole di Torino e alla raccolta fondi organizzata a Bari dal gruppo locale di volontari. Anche i tetti in amianto del dormitorio sono stati sostituiti da nuovi tetti in lamiera.

Mosop School – Casa di Laura: Nel 2019 si conferma il sostegno alla Mosop School, situata nella zona rurale di Bomet, in Kenya. La scuola accoglie in forma residenziale bambini orfani provenienti da contesti familiari estremamente poveri. Dal loro ingresso nella casa/scuola, i bambini ricevono cure mediche, parentali, alimentazione ed un'istruzione adeguata. Le domande di ammissione sono sempre in aumento e la scuola, con gli anni, è diventato un punto di riferimento per le famiglie in difficoltà dei villaggi circostanti.

FAMIGLIA

Amani è convinta del ruolo fondamentale della famiglia nella crescita di ognuno. Programmi specifici di supporto alle famiglie d'origine consentono di sostenere bambini e bambine anche al di fuori dei centri, e di raggiungere l'obiettivo del reinserimento familiare.

Families to Families (Nairobi). Il programma Families to Families accompagna la fase di reintegro familiare da Kivuli e dalla Casa di Anita attraverso laboratori, seminari, supporto psicologico e visite domiciliari. In alcuni casi le famiglie ricevono piccoli finanziamenti per attività imprenditoriali. Nel 2019 sono stati seguiti 32 minori.

Mthunzi Home Based Program (Lusaka). Mthunzi offre sostegno anche a bambine e bambini che vivono con le famiglie nelle aree circostanti. È garantita loro l'istruzione e viene fornito supporto in ambito sanitario e psicologico. Nel 2019 sono stati seguiti 25 minori.

Lonjedzani (Lusaka). Lonjedzani è un centro diurno dove bambine e ragazze trovano assistenza nelle esigenze scolastiche e mediche. Sono seguite nello studio, e curano l'orto e un piccolo pollaio. Nel 2018 le minori seguite erano 20.

SALUTE

La salute deve essere un diritto per tutti. Per questo Amani si impegna nel far sì che tutti i minori accolti nei centri o seguiti a distanza abbiano accesso alle cure mediche di base. Laddove necessario, vengono offerti servizi anche alla cittadinanza locale.

Dispensario di Kivuli (Nairobi). Il dispensario medico di Kivuli cerca di colmare la carenza della sanità pubblica, rispondendo anche ai bisogni della comunità locale. Il Riruta Health Program, inoltre, offre prevenzione e assistenza domiciliare ai malati terminali e ai pazienti sieropositivi.

ISTRUZIONE

Favorire l'accesso all'istruzione e sostenere l'avanzamento negli studi di ragazze e ragazzi: ognuno secondo le proprie capacità e inclinazioni. Anche così Amani intende ridurre le disuguaglianze in Kenya e Zambia, contribuendo a far crescere personalità di spicco per la società di domani.

Diakonia Institute (Nairobi). Il Diakonia Institute è un centro di formazione superiore con diversi indirizzi. Ne fa parte anche la scuola di informatica Shalom IT Centre.

Basadonna Scholarships (Kenya). Le Borse di studio don Giorgio Basadonna garantiscono la frequenza all'università o a corsi di alta specializzazione a studenti meritevoli. Nel 2019 sono stati sostenuti 5 studenti.

Mthunzi Tech Centre (Lusaka). Il laboratorio informatico di Mthunzi ha l'intento di garantire una formazione informatica di base ai bambini e ragazzi del centro e alla comunità locale.

Lubuto Library (Lusaka). La Biblioteca Lubuto propone servizi e attività sia ai ragazzi ospiti di Mthunzi che alla comunità circostante. Oltre ai libri e alla sala di lettura, offre corsi di alfabetizzazione per adulti, un laboratorio informatico e uno spazio per eventi all'aperto. Nel 2019 si sono registrati 2.886 accessi alla biblioteca.

AMANI ONG ONLUS

Via Tortona 86, 20144 Milano – tel. +39 02 48951149 - fax +39 02 42296995
Codice Fiscale 97179120155 P.IVA 12650150159
www.amaniforafrica.it



LAVORO E IMPRESA GIOVANILE

Le imprese sociali e le cooperative possono essere strumenti utili per ridurre la povertà e arginare il fenomeno dei bambini che vivono in strada. Sia in Kenya che in Zambia Amani sostiene il lavoro di cooperative artigiane e agricole, con ricadute positive sul contesto sociale.

Shalom House (Nairobi). La Shalom House è una struttura polifunzionale che comprende una guest house, il Diakonia Institute, uno spazio ricevimenti, un ristorante di cucina keniana e una pizzeria italiana. Gli utili concorrono al finanziamento delle attività di Koinonia Community.

FINANZIAMENTI PUBBLICI

Amani è convinta dell'importanza di stabilire relazioni virtuose tanto con le istituzioni pubbliche, quanto con altre realtà del terzo settore con cui condividere obiettivi, buone pratiche e metodologie.

Programma triennale cofinanziato AICS. Nel febbraio 2019 si è conclusa la terza e ultima annualità del programma cofinanziato dall'Agenzia Italiana per la Cooperazione allo sviluppo (AICS) dal titolo "Programma integrato di assistenza familiare e comunitaria a tutela dei diritti di protezione, istruzione e partecipazione delle bambine e dei bambini vulnerabili delle aree suburbane di Nairobi di Kibera e Riruta".

Nell'arco dei tre anni di programma, che si è concluso il 28 febbraio 2019, sono stati raggiunti:

- 203 bambini di strada (63 bambine; 240 bambini)
- 155 famiglie vulnerabili
- 366 giovani a rischio
- 120 giovani di strada
- Circa 3500 studenti delle scuole primarie
- Circa 6000 persone provenienti dai quartieri di Kibera e Riruta Satellite.

SCAMBIO CULTURALE

Lo scambio e la conoscenza reciproca per Amani non sono un aspetto accessorio, ma sono al cuore delle finalità dell'associazione, per promuovere un mondo più giusto, equo, migliore.

Campi di incontro. Come ogni anno dal 1995, anche nel 2019 Amani ha organizzato i Campi di incontro per gruppi di volontari, presso le case di accoglienza di Nairobi e Lusaka. Non si tratta tanto di portare aiuti materiali o competenze, quanto di favorire una conoscenza reciproca autentica, capace di arricchire tutte le persone coinvolte. I volontari partecipanti erano 12.

3. Attività strumentali

CULTURA

A complemento delle proprie attività istituzionali, Amani promuove la sensibilizzazione culturale e la diffusione di rappresentazioni positive dell'Africa, al di là degli stereotipi veicolati dai mass media.

Calendario. Dal 1998 Amani si avvale del contributo di fotografi di livello internazionale (tra gli altri Robert Capa, Sebastião Salgado, Francesco Zizola) per realizzare un calendario con la duplice finalità di veicolare nuove rappresentazioni del continente africano, e finanziare le attività istituzionali. Il calendario 2019, dal titolo Dark, è firmato Marco Garofalo.

Rivista. Amani è una pubblicazione semestrale gratuita, distribuita ai sostenitori dell'Associazione, che propone approfondimenti su temi di attualità africana.

Incontri. Amani organizza incontri pubblici e nelle scuole, conferenze ed eventi culturali, per promuovere una migliore comprensione delle società africane. Nel 2019 sono stati organizzati incontri con padre Kizito a Torino e Rimini, sul tema dell'accesso all'energia a Rimini e Bologna, al Pime di Milano in occasione dei vent'anni della Casa di Anita.

Sito web e social media. Amani ha potenziato negli anni la propria presenza sui media digitali, tramite il sito internet, i canali social (Facebook, Twitter, Youtube, Instagram), la newsletter e il servizio Google Ad Words.

RACCOLTA FONDI

Amani organizza la raccolta fondi secondo diverse modalità, che sono anche l'occasione per coinvolgere attivamente volontari e sostenitori in tutta Italia.

AMANI ONG ONLUS

Via Tortona 86, 20144 Milano – tel. +39 02 48951149 - fax +39 02 42296995
Codice Fiscale 97179120155 P.IVA 12650150159
www.amaniforafrica.it



Campagna natalizia ForAmani. Anche nel 2019, nel periodo natalizio è stata proposta la campagna ForAmani, a cui hanno aderito aziende e privati cittadini, che hanno deciso di sostenere Amani attraverso l'acquisto di prodotti alimentari provenienti da filiere italiane di qualità per i regali e le strenne natalizie.

Eventi organizzati dai volontari. I gruppi locali di sostenitori di Amani organizzano ogni anno eventi di raccolta fondi, in particolare i volontari in procinto di partire per i Campi di incontro, al fine di finanziare la stessa attività a cui prenderanno parte e di sensibilizzare le comunità locali di appartenenza.

Milano, 17 ottobre 2020

Il legale rappresentante
Gian Marco Elia



AMANI ONG ONLUS

Via Tortona 86, 20144 Milano – tel. +39 02 48951149 - fax +39 02 42296995
Codice Fiscale 97179120155 P.IVA 12650150159
www.amaniforafrica.it